

Cómo *cambiar el PIN*

XpressKEY®

1. Tocar la **flecha**.
2. Tocar **Preferencias**.
3. Tocar **Modificar PIN**.
4. Tocar **Avanzar** para continuar.
5. Escribir el PIN e **Entrar**.
6. Escribir el PIN nuevo e **Entrar**.
7. Confirmar el PIN nuevo e **Entrar**.
8. Tocar **Listo** para salir.

1. Tocar la **flecha**.

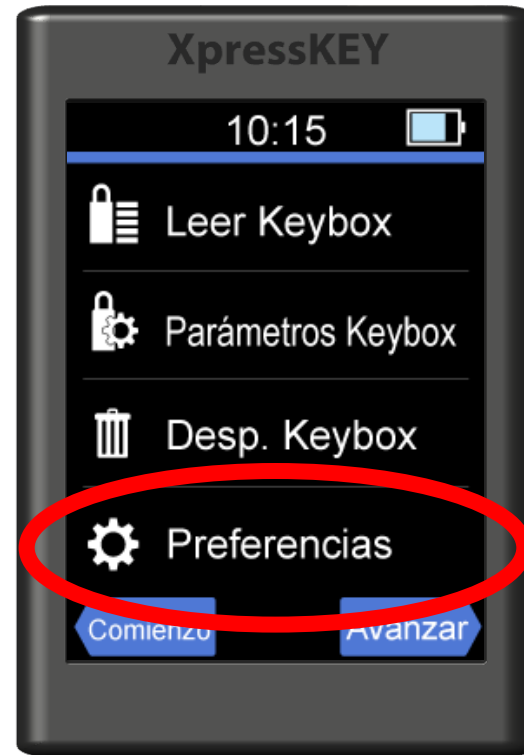


Cómo *cambiar el PIN*

2. Tocar **Preferencias**.

XpressKEY

1. Tocar la **flecha**.
2. Tocar **Preferencias**.
3. Tocar **Modificar PIN**.
4. Tocar **Avanzar** para continuar.
5. Escribir el PIN e **Entrar**.
6. Escribir el PIN nuevo e **Entrar**.
7. Confirmar el PIN nuevo e **Entrar**.
8. Tocar **Listo** para salir.

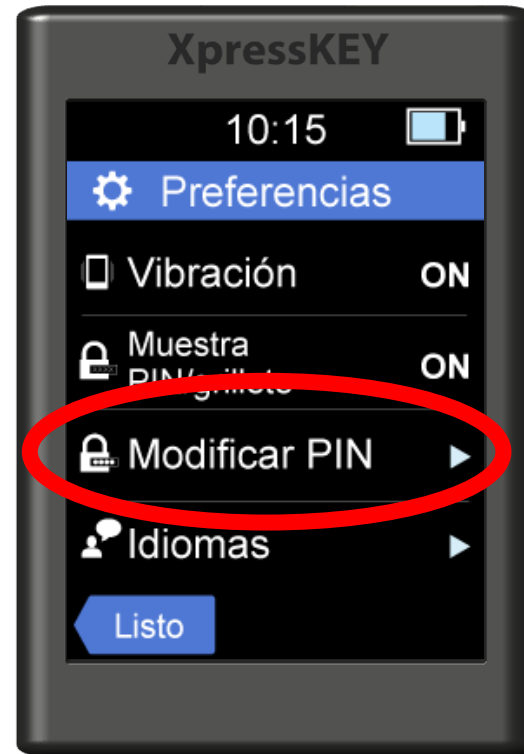


Cómo *cambiar el PIN*

XpressKEY

1. Tocar la **flecha**.
2. Tocar **Preferencias**.
3. Tocar **Modificar PIN**.
4. Tocar **Avanzar** para continuar.
5. Escribir el PIN e **Entrar**.
6. Escribir el PIN nuevo e **Entrar**.
7. Confirmar el PIN nuevo e **Entrar**.
8. Tocar **Listo** para salir.

3. Tocar **Modificar PIN**.



Cómo *cambiar el PIN*

XpressKEY

1. Tocar la **flecha**.
2. Tocar **Preferencias**.
3. Tocar **Modificar PIN**.
4. Tocar **Avanzar** para continuar.
5. Escribir el PIN e **Entrar**.
6. Escribir el PIN nuevo e **Entrar**.
7. Confirmar el PIN nuevo e **Entrar**.
8. Tocar **Listo** para salir.

4. Tocar **Avanzar** para continuar.

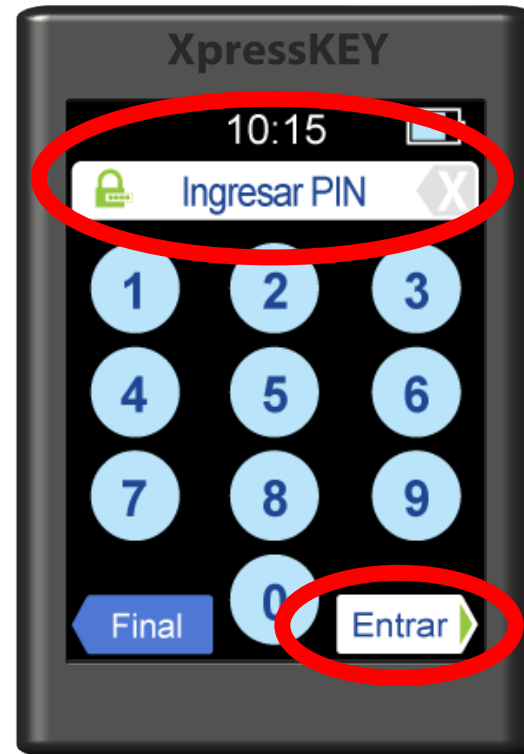


Cómo *cambiar el PIN*

XpressKEY

1. Tocar la **flecha**.
2. Tocar **Preferencias**.
3. Tocar **Modificar PIN**.
4. Tocar **Avanzar** para continuar.
5. Escribir el PIN viejo e **Entrar**.
6. Escribir el PIN nuevo e **Entrar**.
7. Confirmar el PIN nuevo e **Entrar**.
8. Tocar **Listo** para salir.

5. Escribir el PIN viejo e **Entrar**.

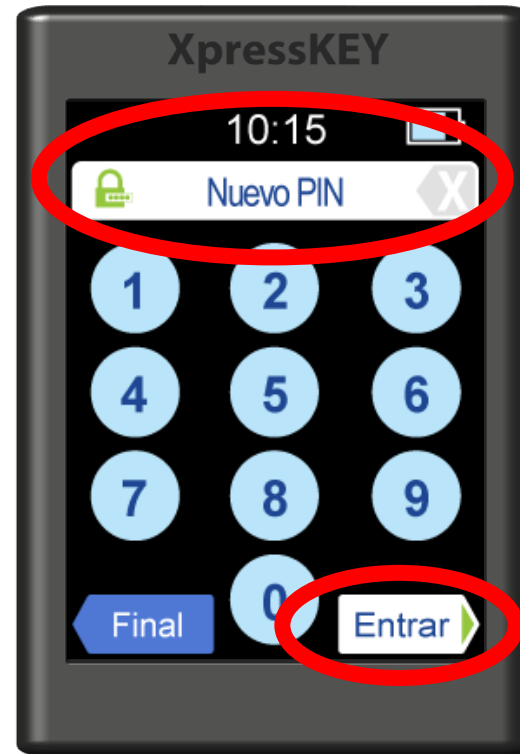


Cómo *cambiar el PIN*

XpressKEY

1. Tocar la **flecha**.
2. Tocar **Preferencias**.
3. Tocar **Modificar PIN**.
4. Tocar **Avanzar** para continuar.
5. Escribir el PIN viejo e **Entrar**.
6. Escribir el PIN nuevo e **Entrar**.
7. Confirmar el PIN nuevo e **Entrar**.
8. Tocar **Listo** para salir.

6. Escribir el PIN nuevo e **Entrar**.

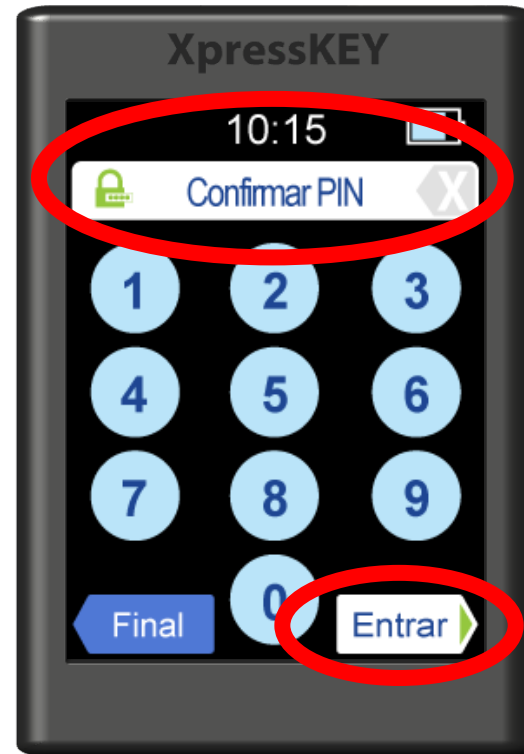


Cómo *cambiar el PIN*

XpressKEY

1. Tocar la **flecha**.
2. Tocar **Preferencias**.
3. Tocar **Modificar PIN**.
4. Tocar **Avanzar** para continuar.
5. Escribir el PIN viejo e **Entrar**.
6. Escribir el PIN nuevo e **Entrar**.
7. Confirmar el PIN nuevo e **Entrar**.
8. Tocar **Listo** para salir.

7. Confirmar el PIN nuevo e **Entrar**.



Cómo *cambiar el PIN*

XpressKEY

1. Tocar la **flecha**.
2. Tocar **Preferencias**.
3. Tocar **Modificar PIN**.
4. Tocar **Avanzar** para continuar.
5. Escribir el PIN viejo e **Entrar**.
6. Escribir el PIN nuevo e **Entrar**.
7. Confirmar el PIN nuevo e **Entrar**.
8. Tocar **Listo** para salir.

8. Tocar **Listo** para salir.



Para información reciente, visitarnos en www.supraekey.com y seleccionar la etiqueta **Customer Support**.



© 2016 United Technologies Corporation. Todos los derechos reservados. Todos los demás nombres de marca y producto son o pueden ser marcas comerciales de, y se usan para identificar productos o servicios de, sus propietarios respectivos.

