

Cómo **ENCENDER/APAGAR** los **códigos de vibración y muestra**

1. Tocar la flecha.

XpressKEY®

1. Tocar la **flecha**.
2. Tocar **Preferencias**.
3. Tocar **Vibración o Muestra PIN/grillete**.
4. Tocar **Listo** para salir.

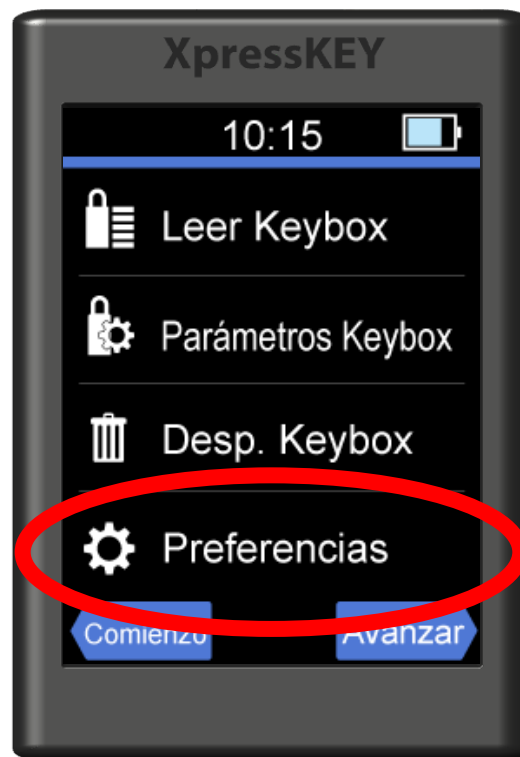


Cómo **ENCENDER/APAGAR** los **códigos de vibración y muestra**

2. Tocar **Preferencias**.

XpressKEY

1. Tocar la **flecha**.
2. Tocar **Preferencias**.
3. Tocar **Vibración o Muestra PIN/grillete**.
4. Tocar **Listo** para salir.

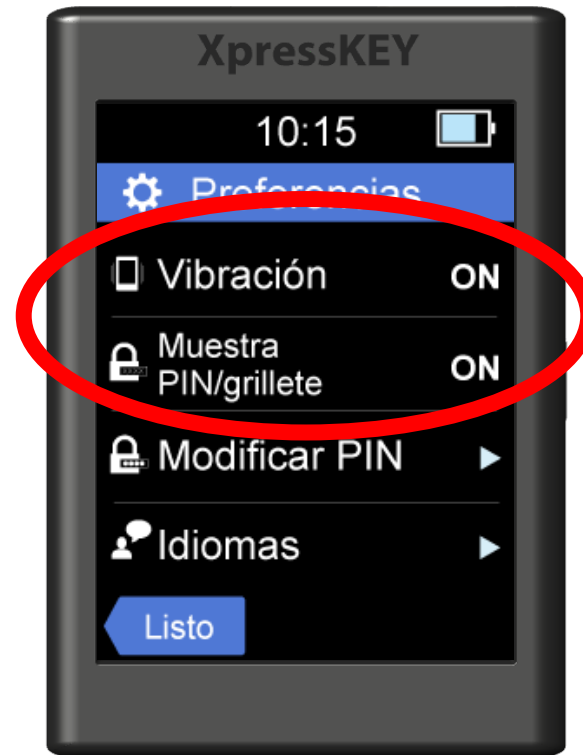


Cómo **ENCENDER/APAGAR** los **códigos de vibración y muestra**

XpressKEY

1. Tocar la **flecha**.
2. Tocar **Preferencias**.
3. Tocar **Vibración** o **Muestra PIN/grillete**.
4. Tocar **Listo** para salir.

3. Tocar **Vibración** o **Muestra PIN/grillete**.

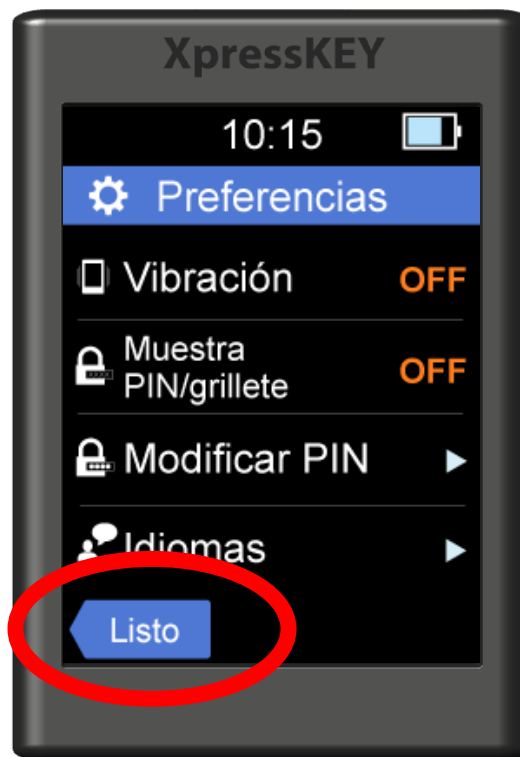


Cómo **ENCENDER/APAGAR** los **códigos de vibración y muestra**

4. Tocar **Listo** para salir.

XpressKEY

1. Tocar la **flecha**.
2. Tocar **Preferencias**.
3. Tocar **Vibración** o **Muestra PIN/grillete**.
4. Tocar **Listo** para salir.



Para información reciente, visitarnos en www.supraekey.com y seleccionar la etiqueta **Customer Support**.

